

Magene L308

Intelligent Expression Tail Light

Quick Start Guide

CONTENU DE L'EMBALLAGE

Tige de selle



Corps du produit*1



Support de montage*1



Tampon de tige de siège*1



Bande en caoutchouc*3

Selle



Corps du produit*1



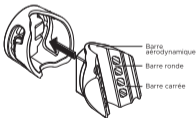
Support de montage*1



Clé hexagonale*1

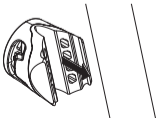
INSTALLATION DE L'ÉQUIPEMENT

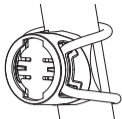
Tige de selle



1. Choisissez la bonne position du tampon en caoutchouc en fonction de la forme de votre tige de selle et placez le tampon en caoutchouc à l'arrière du support de fixation.

2. Placez le support de montage et le tampon en caoutchouc sur la tige de selle.





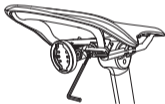
3. Fixez-le à l'aide de bandes en caoutchouc.

4. Assurez-vous que le bouton de l'appareil est orienté vers le haut et faites correspondre le loquet arrière avec la fente du siège de fixation, en le tournant dans le sens des aiguilles d'une montre jusqu'à la position de fixation. Dans ce cas, l'interface USB doit se trouver en bas, ce qui correspond au sens d'utilisation standard du produit.



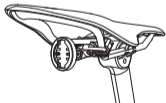
INSTALLATION DE L'ÉQUIPEMENT

Selle

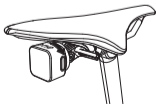


1. Insérez l'encoche du support de selle dans l'arçon de selle et fixez-la à l'aide d'une clé Allen.

2. Réglez l'angle de la base et serrez la vis pour l'adapter à votre utilisation.



3. Assurez-vous que le bouton de l'appareil est orienté vers le haut et faites correspondre le loquet arrière avec la fente du siège de fixation, en le tournant dans le sens des aiguilles d'une montre jusqu'à la position de fixation. Dans ce cas, l'interface USB doit se trouver en bas, ce qui correspond au sens d'utilisation standard du produit.



MODE D'EMPLOI

1. Appuyez sur le bouton d'alimentation et maintenez-le enfoncé pour allumer/éteindre.
2. Cliquez une fois sur le bouton d'alimentation pour passer d'un mode à l'autre.
3. Double-cliquez sur le bouton d'alimentation pour afficher le niveau de batterie restant.
4. La fonction de mémoire de mode permet de conserver le dernier mode utilisé lorsque le feu arrière est rallumé.
5. Les accéléromètres intégrés passent en mode veille après une longue période d'inactivité.
6. Les accéléromètres intégrés allument le feu arrière lors du freinage.

Remarque : Veuillez vous assurer que la batterie du produit est suffisamment chargée avant de l'utiliser.

MISE À JOUR DE L'APPLICATION ET RÉGLAGES

Pour mieux utiliser le feu arrière intelligent L308, veuillez scanner le code QR à droite pour télécharger l'application **[Onelap Fit APP]**.

L'application permet de mettre à niveau le micrologiciel, de concevoir des graphiques et de personnaliser les modes de l'appareil.



SPÉCIFICATION DU PRODUIT

Numéro de modèle	P0108012
Type de batterie	Batterie lithium rechargeable intégrée / 380mAh
Plage de température de fonctionnement	-10°C à 50°C (14°F à 122°F)
Plage de température de charge	0°C à 45°C (32°F à 113°F)
Tension applicable	CC 5V
Protocole de communication	Bluetooth
Niveau d'étanchéité	IPX6
Distance de connexion	Bluetooth 10m
Gamme de fréquences	2,402GHz à 2,480GHz
EIRP MAX	4dBm

AVIS DE SÉCURITÉ ET D'INFORMATION SUR LE PRODUIT



Avertissement

Le non-respect des dispositions suivantes relatives aux dangers potentiels peut entraîner des blessures graves, voire des accidents mortels.

Avertissement d'attention

- Une utilisation correcte de l'appareil peut améliorer votre expérience de conduite. Cependant, une utilisation incorrecte peut entraîner une distraction et des blessures graves.
- N'utilisez l'appareil que pour obtenir rapidement des informations. Soyez toujours attentif à votre environnement et ne laissez pas l'appareil vous distraire pendant de longues périodes.
- Une attention excessive portée à l'appareil peut vous faire oublier des obstacles ou des dangers. L'utilisation de cet appareil se fait à vos risques et périls, il convient donc d'en faire un usage raisonnable et prudent.

Avertissement sur le cyclisme

- Veuillez faire preuve de toute votre attention et de tout votre discernement pour circuler en toute sécurité.
- Assurez-vous que votre vélo et tous ses composants sont bien entretenus et que toutes les pièces sont installées correctement.

Avertissement sur la batterie

Le non-respect des dispositions suivantes relatives aux dangers potentiels peut entraîner des blessures graves, voire des accidents mortels.

Ce produit est équipé d'une batterie lithium rechargeable. Le non-respect des consignes suivantes peut réduire la durée de vie de la batterie à l'intérieur de l'appareil ou entraîner des dommages matériels, des incendies, des brûlures chimiques, des fuites d'électrolyte et des risques de blessures.

- Ne pas démonter, modifier, percer, presser ou endommager la batterie afin d'éviter tout danger.
- Ne pas exposer l'appareil et la batterie à des flammes, des explosions ou d'autres dangers.
- Ne pas ranger l'appareil dans un environnement à haute température, par exemple dans un sèche-linge ou une voiture garée en plein soleil.
- Ne pas immerger la batterie dans l'eau ou dans d'autres liquides.
- Ne pas surcharger fréquemment.
- Ne pas charger la batterie à proximité d'une source de chaleur ou dans des conditions de chaleur extrême.
- Respectez strictement les exigences en matière de charge afin d'éviter tout danger lié à un courant excessif.
- Si le produit n'est pas utilisé pendant une longue période, il est recommandé de charger complètement la batterie avant de la stocker afin de prolonger sa durée de vie.

CLAUSE DE GARANTIE

Les trois garanties sont les suivantes:

- Le produit a fait l'objet d'un contrôle de qualité rigoureux. Conformément aux instructions de la carte de garantie, nous assurons des réparations gratuites pour les défaillances dues à des problèmes de qualité du produit pendant la période de garantie dans le cadre d'une utilisation normale.
- Dans un délai de 7 jours à compter de la date d'achat (inclus), retour et échange sans condition pour des problèmes de qualité du produit lui-même.
- La période de garantie pour la partie principale du produit est de 12 mois à compter de la date d'achat et de 3 mois pour les autres accessoires, sous réserve de la période de garantie indiquée sur la carte de garantie électronique. En cas de conflit avec les lois et réglementations locales, les lois et réglementations locales prévaudront.
- Toute réparation sous garantie nécessite un emballage d'origine et une logistique de transport désigné. Dans le cas contraire, l'utilisateur prendra en charge les frais de transport ou tout dommage causé par le transport.

Les situations suivantes ne sont pas couvertes par la garantie:

- Dépassement de la période de garantie.

- Tout dommage causé par une utilisation, un entretien et un stockage inappropriés.
- Dommages au produit causés par le non-respect du manuel d'instructions ou des instructions d'installation.
- Réparations non autorisées, mauvaise utilisation, collision, négligence, abus, infiltration de liquide, accidents, modifications, utilisation peu claire d'accessoires autres que ceux d'origine.
- Absence de carte de garantie électronique ou de facture valide.
- Le numéro ou le code du produit figurant sur la carte de garantie électronique ne correspond pas au produit physique.
- Défaillances et dommages causés par des facteurs autres que les problèmes de conception, de fabrication et de qualité du produit.
- L'usure et la détérioration causées par le fonctionnement normal, les salissures telles que les rayures, et les dommages causés par des facteurs humains tels que le contact avec des produits chimiques, des objets tranchants, des chutes ou des pressions.
- Dommages causés par un cas de force majeure.

Période de service après-vente du produit:

- Nous assurons un service après-vente à vie pour les produits.
- Après l'expiration de la période de garantie du produit, seuls les frais de coût seront facturés pour les réparations du produit, et seuls les frais de main-d'œuvre et de pièces seront facturés pour les réparations de dommages humains.

Veuillez indiquer votre nom et vos coordonnées exactes lorsque vous envoyez votre appareil pour réparation, afin que le centre de réparation puisse vous contacter rapidement pour le récupérer.

Nous nous réservons le droit de modifier et d'expliquer les contenus mentionnés ci-dessus.

DÉCLARATION DE CONFORMITÉ CE

Qingdao Magene Intelligence Technology Co., Ltd. déclare par la présente que ce produit est conforme à la directive 2014/53/UE. Le texte intégral de la déclaration de conformité de l'UE est disponible à l'adresse internet suivante : <https://magenefitness.com/certificate.html>

RECYCLAGE/LICENCES

DEEE (Déchets d'équipements électriques et électroniques) Directive européenne 2012/19/EU



Ce symbole sur le produit ou sur son emballage indique que ce produit ne doit pas être jeté avec les déchets ménagers. En revanche, il est de votre responsabilité de vous débarrasser de vos déchets d'équipement en les remettant à un point de collecte désigné pour le recyclage des déchets d'équipements électriques et électroniques. La collecte séparée et le recyclage de vos déchets d'équipement au moment de leur élimination contribueront à préserver les ressources naturelles et à

garantir qu'ils sont recyclés d'une manière qui protège la santé humaine et l'environnement. Pour plus d'informations sur les endroits où vous pouvez déposer vos déchets en vue de leur recyclage, veuillez contacter votre mairie, votre service d'élimination des déchets ménagers ou le magasin où vous avez acheté le produit.

Batteries



Conformément à la Directive concernant les batteries, les batteries usagées ne doivent pas être jetées avec les déchets ménagers. Les batteries doivent être déposées dans les conteneurs de collecte prévus à cet effet dans les points de vente.