

# **Magene L308**

## **Intelligent Expression Tail Light**

### Quick Start Guide

## СОДЕРЖИМОЕ УПАКОВКИ

### Держатель сиденья



Корпус\*1



Монтажный кронштейн\*1



Накладка на стержень сиденья\*1



Резиновая лента\*3

### Сиденье



Корпус\*1



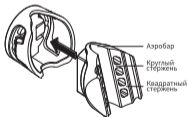
Монтажный кронштейн\*1



Шестигранный ключ\*1

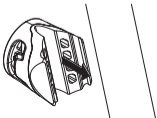
## УСТАНОВКА ОБОРУДОВАНИЯ

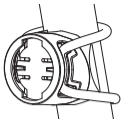
### Держатель сиденья



1. Выберите подходящее положение резиновой накладки в соответствии с формой вашего держателя сиденья и поместите резиновую накладку на заднюю часть крепежного кронштейна.

2. Установите монтажный кронштейн и резиновую накладку на держатель сиденья.





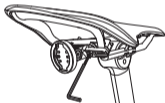
3. Закрепите резиновыми лентами.

4. Убедитесь, что кнопка устройства обращена вверх, при этом совместите заднюю пряжку с прорезью фиксирующего сиденья. Поверните по часовой стрелке в положение крепления. В это время USB-интерфейс устройства должен располагаться внизу, что является стандартным направлением использования устройства.



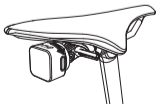
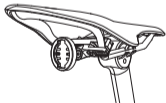
## УСТАНОВКА ОБОРУДОВАНИЯ

### Сиденье



1. Вставьте паз кронштейна сиденья в луку сиденья и закрепите его шестигранным ключом.

2. Отрегулируйте угол наклона основания и затяните винт в соответствии с вашими потребностями.



3. Убедитесь, что кнопка устройства обращена вверх, при этом совместите заднюю пряжку с прорезью фиксирующего сиденья. Поверните по часовой стрелке в положение крепления. В это время USB-интерфейс устройства должен располагаться внизу, что является стандартным направлением использования устройства.

## ИНСТРУКЦИИ ПО ПРИМЕНЕНИЮ

1. Нажмите и удерживайте кнопку питания для включения/выключения.
2. Однократно нажмите кнопку питания для переключения режимов.
3. Дважды щелкните кнопку питания, чтобы отобразить оставшийся заряд батареи.
4. Функция памяти режимов сохранит тот же режим, который использовался в последний раз, при повторном включении заднего фонаря.
5. Встроенные акселерометры перейдут в спящий режим после длительного периода отсутствия действий.
6. Встроенные акселерометры приведут к включению заднего фонаря при торможении.

**Примечание:** Пожалуйста, перед поездкой убедитесь, что батарея устройства заряжена достаточно сильно.

## ОБНОВЛЕНИЕ И НАСТРОЙКИ ПРИЛОЖЕНИЯ

Чтобы более полно использовать интеллектуальный задний фонарь L308, пожалуйста, отсканируйте QR-код справа и загрузите приложение [Onelap Fit APP].

С помощью приложения вы можете обновить встроенное ПО, создавать графику и настраивать режимы для устройства.



## ТЕХНИЧЕСКИЕ ХАРАКТЕРИСТИКИ ПРОДУКТА

Номер модели	PO108012
Тип батареи	Встроенная перезаряжаемая литиевая батарея емкостью 380мАч
Диапазон рабочих температур	-10°C-50°C (14°F-122°F)
Диапазон температур зарядки	0°C-45°C (32°F-113°F)
Применимое напряжение	DC 5В
Протокол связи	Bluetooth
Уровень водонепроницаемости	IPX6
Расстояние подключения	Bluetooth 10м
Диапазон частот	2,402ГГц-2,480ГГц
МАКСИМАЛЬНЫЙ EIRP	4дБм

## УВЕДОМЛЕНИЕ О БЕЗОПАСНОСТИ И ИНФОРМАЦИЯ О ПРОДУКТЕ

### Предупреждение

Необлюдение указанных мер с нижеследующими потенциальными опасностями может привести к серьезным травмам или даже несчастным случаям со смертельным исходом.

## Обратите внимание

- При правильном использовании устройства оно может улучшить ваши впечатления от езды на велосипеде. Однако неправильное использование может привести к отвлечению внимания и серьезным травмам.
- Используйте устройство только для быстрого получения информации. Всегда обращайтесь внимание на то, что вас окружает, и не позволяйте устройству отвлекать вас в течение длительного периода времени.
- Чрезмерное сосредоточение внимания на устройстве может привести к тому, что вы не заметите препятствия или опасности. Ваше использование этого устройства на ваш риск, так что пожалуйста используйте его разумно и осторожно.

## Предупреждение о езде на велосипеде

- Пожалуйста, проявляйте максимум внимания и рассудительности, чтобы ездить на велосипеде максимально безопасным способом.
- Убедитесь, что ваш велосипед и все его компоненты находятся в хорошем состоянии и что все детали установлены правильно.

## Предупреждение об аккумуляторной батарее

- Несоблюдение указанных мер с нижеследующими потенциальными опасностями может привести к серьезным травмам или даже несчастным случаям со смертельным исходом. Для данного продукта используется перезаряжаемая литиевая батарея. Невыполнение приведенных ниже рекомендаций может сократить срок службы батареи внутри устройства, повредить оборудование, вызвать возгорание, химические ожоги, утечку электролита и повысить риск получения травм.
- Во избежание опасности не разбирайте, не модифицируйте, не прокалывайте, не сжимайте и не повреждайте батарею.
  - Не подвергайте устройство и батарею воздействию пламени, взрывов или других опасных факторов.
  - Не храните устройство в условиях высокой температуры, например в сушилке или в автомобиле, припаркованном под прямыми солнечными лучами.
  - Не погружайте батарею в воду или другие жидкости.
  - Не выполняйте частых операций по чрезмерной зарядке.
  - Не заряжайте батарею вблизи источников тепла или в условиях сильной жары.
  - Строго соблюдайте требования к зарядке, чтобы предотвратить опасность, вызванную чрезмерным током.
  - Если устройство не используется в течение длительного времени, рекомендуется полностью зарядить батарею для хранения, чтобы продлить срок ее службы.

## ГАРАНТИЙНЫЕ ПОЛОЖЕНИЯ

### Три гарантии включают в себя:

- Продукт прошел строгий контроль качества. В соответствии с инструкциями по гарантийному талону мы предоставляем бесплатный ремонт в случае неисправностей, вызванных проблемами с качеством продукции, в течение гарантийного срока при нормальном использовании.
- В течение 7 дней с момента покупки (включительно) возможен безусловный возврат и обмен при возникновении проблем с качеством самого товара.
- Гарантийный срок на основной продукт составляет 12 месяцев с даты покупки и 3 месяца на другие комплектующие, исходя из гарантийного срока, указанного в электронном гарантийном талоне. При возникновении любого противоречия с местными законами и нормативными актами преимущественную силу имеют местные законы и нормативные акты.
- Гарантийный ремонт продукта требует использования оригинальной упаковки и специальной логистической транспортировки. В противном случае пользователь будет нести транспортные расходы или убытки, вызванные транспортировкой.

### Ситуации, приведенные ниже, не подпадают под действие гарантии:

- Превышение гарантийного срока.
- Любые повреждения, вызванные неправильным использованием, техобслуживанием и хранением.

- Повреждение продукта, вызванное несоблюдением инструкции по эксплуатации или инструкции по установке.
- Несанкционированный ремонт, неправильное использование, столкновения, халатность, злоупотребление, попадание жидкости, несчастные случаи, модификации, неправильное использование комплектующих, не относящихся к продукту.
- Отсутствие электронного гарантийного талона или действительной счета-фактуры.
- Номер или код продукта, указанные в электронном гарантийном талоне, не совпадают с физическим продуктом.
- Сбои и повреждения, вызванные факторами, отличными от конструкции, производства и проблем с качеством самого продукта.
- Износ, вызванный обычным использованием, загрязнение, такие как царапины, и повреждения, вызванные человеческими факторами, такие как контакт с химическими веществами, острыми предметами, падение и сжатие.
- Ущерб, причиненный в результате форс-мажорных обстоятельств.

### **Период послепродажного обслуживания продукта:**

- Наша компания обеспечивает пожизненное послепродажное обслуживание продукции.
- По истечении гарантийного срока на продукт будет взиматься только плата за ремонт продукта, при этом за ремонт будет взиматься только стоимость рабочей силы и запасных частей для ремонта повреждений, причиненных человеком.

Пожалуйста, оставьте точные ФИО и контактную информацию при отправке вашего устройства на ремонт, чтобы ремонтный центр мог оперативно связаться с вами для получения товара.

**Наша компания оставляет за собой право изменять и интерпретировать вышеуказанное содержание.**

## **ДЕКЛАРАЦИЯ СООТВЕТСТВИЯ СЕ**

Настоящая Qingdao Megane Intelligence Technology Co.,Ltd. заявляет, что данный продукт соответствует Директиве 2014/53/ЕС. С полным текстом декларации соответствия ЕС можно ознакомиться в Интернете по следующему адресу: <https://magenefitness.com/certificate.html>

## **ПЕРЕРАБОТКА/ЛИЦЕНЗИИ**

### **Европейская директива**

### **WEEE (Утилизация электронного электрооборудования) 2012/19/ЕС**



Данный символ на продукте или его упаковке указывает на то, что данный продукт нельзя выбрасывать вместе с бытовыми отходами. Вместо этого вы несете ответственность за передачу вашего отработанного оборудования в специально отведенные пункты сбора для утилизации, чтобы утилизировать электрическое и электронное оборудование. Раздельный сбор и переработка вашего отработанного оборудования во время утилизации поможет сохранить природные ресурсы и

обеспечит переработку с учетом защиты здоровья человека и окружающей среды. Для получения дополнительной информации о том, где можно сдать ваше отработанное оборудование для переработки, пожалуйста, свяжитесь с местными органами городского самоуправления, службой утилизации бытовых отходов или магазином, в котором вы приобрели продукт.

### **Батареи**



В соответствии с Директивой по батареям использованные батареи не следует выбрасывать вместе с бытовыми отходами. Утилизируйте батареи в специально предназначенных для этой цели контейнерах в магазинах розничной торговли.