

# **Magene L308**

## **Intelligent Expression Tail Light**

### Quick Start Guide

## パッキングリスト

### シートポストデザイン



製品本体\*1



マウントブラケット\*1



シートポストパッド\*1



ゴムバンド\*3

### サドルデザイン



製品本体\*1



マウントブラケット\*1



六角棒レンチ\*1

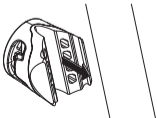
## デバイスの取付

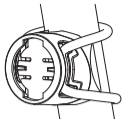
### シートポストデザイン



1. シートポストの形状に合わせて、適切なラバーパッドの位置を選び、ラバーパッドをマウントの裏側に装着します。

2. ラバーパッド付きのマウントを、シートポストにセットします。





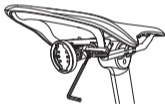
3. ゴムバンドで固定します。

4. デバイスのボタンが上向きであることを確認し、背面の留め具をマウントのカードスロットに合わせて固定位置まで時計回りに回転させなさい。この時点で、製品のUSBコネクタは下のほうにあるべき、これが製品の標準的な使用方向です。



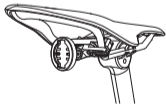
## デバイスの取付

### ■ サドルデザイン

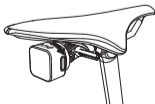


1. サドルブラケットの溝をサドルレールに引っかけ、六角棒レンチでネジを固定します。

2. 台座の角度を調整し、使いやすいようにネジを止めます。



3. デバイスのボタンが上向きであることを確認し、背面の留め具をマウントのカードスロットに合わせて固定位置まで時計回りに回転させなさい。この時点で、製品のUSBコネクタは下のほうにあるべき、これが製品の標準的な使用方向です。



## 使用説明

1. 電源ボタンを長押しすると電源をオン・オフにします。
2. 電源ボタンをクリックしてモードを切り替えます。
3. 電源ボタンをダブルクリックして電池残量を表示します。
4. モード記憶機能により、テールランプ点灯時の動作モードが前回オフ時と一致します。
5. 加速度センサーを内蔵し、長時間静止するとスリープ状態に入ります。
6. 加速度センサーを内蔵し、ブレーキ時にはテールランプがハイライトされます。

注意: 自転車に乗る前に、当製品は十分な電力を有することをご確認ください。

## アプリの更新と設定

L308スマートテールランプをより全面的に使用するために、右側にあるQRコードをスキャンし、「Onelap Fitアプリ」をダウンロードしてください。

同アプリでデバイスのファームウェアアップグレード、グラフィックデザイン、モード設定などを行います。



## SPECIFICHE DEL PRODOTTO

認証モデル	P0108012
電池タイプ	充電式リチウム電池 / 380mAh内蔵
使用温度範囲	-10°C~50°C (14°F~122°F)
充電温度範囲	0°C~45°C (32°F~113°F)
適用電圧	DC 5V
通信プロトコル	Bluetooth
防水規格	IPX6
接続距離	Bluetooth 10m
周波数範囲	2,402GHz - 2,480GHz
最大EIRP	4dBm

## 安全性と製品情報

### 警告

次の潜在的な危険が検出されなかった場合、重大な傷害や致命的な事故につながる可能性があります。

## 注意力に関する警告

- ・当製品を適切に使用すれば、利用者のライディング体験を向上します。しかし、使い方を間違えると注意力が散漫になり、深刻な人身被害につながることもあります。
- ・当製品を使用し迅速に情報を取得するのみです。周囲の環境に常に注意を払い、長時間にわたって当製品に注意力を払わないでください。
- ・当製品に過度の注意を払うと、障害物や危険を無視することにつながる可能性があります。当製品を使用する際のリスクは利用者自ら責任を負うので、合理的かつ慎重に使用してください。

## サイクリングに関する警告

- ・注意力と判断力を高め、安全な走行を心がけてください。
- ・自転車とそのすべての部品が適切にメンテナンスされ、すべての部品が正しく取り付けられていることをご確認ください。

## 電池に関する警告

- 次の潜在的な危険が検出されなかった場合、重大な傷害や致命的な事故につながる可能性があります。本製品は充電式リチウム電池を使用しています。以下のガイドラインに従わない場合、デバイス内部の電池の寿命が短くなり、また、デバイスの損傷、火災、化学火傷、電解液漏れ、負傷のおそれがあります。
- ・危険を避けるため、電池を取り外したり、改造したり、突き刺したり、押ししたり、破壊したりしないでください。
  - ・デバイスや電池を火、爆発、他の危険な状態にさらさないでください。
  - ・デバイスを乾燥機の中などの高温環境に保管したり、直射日光の当たる車の中に置いたりしないでください。
  - ・電池を水やその他の液体に浸さないでください。
  - ・頻繁に充電しないでください。
  - ・熱源の近くや極端な高温の環境では電池を充電しないでください。
  - ・充電要件を厳格に順守し、過電流による危険を防止します。
  - ・当製品を長期間使用しない場合は、その寿命を延ばすために、電池を満充電にしてから保管することをお勧めします。

## 保証条件

### 修理・交換・返品の詳細な保証の内容は下記の通りです

- ・当製品は厳しい品質検査を受けました。保証カードの内容により、通常の使用では、保証期間中に品質上の問題が原因で故障した場合、当社は無償の修理サービスを提供します。
- ・購入した日から7日以内は、製品自体の品質不合格などによる返品・交換を無条件で受け入れます。
- ・製品本体の保証期間は購入日から12ヶ月で、その他の部品の保証期間は3ヶ月で、電子保証書に記載される保証期間を基準とします。現地の法律・法令と抵触する場合は、現地の法律・法令に準ずるものとします。
- ・製品の保証修理をご利用する場合、元の包装で収納し、当社が指定した物流輸送をご使用ください。そうでない場合は、利用者が輸送費用や輸送による損害を自ら負担することになります。

### 次の状況は保証の対象外となります

- ・保証期間を超える場合。
- ・不適切な使用、不適切なメンテナンス、または不適切な保管による損傷の場合。
- ・取扱説明書や取付説明書に従わないことによる製品の破損の場合。
- ・未承認の修理、誤用、衝突、過失、乱用、液体の浸入、事故、改造、本製品以外の部品の未指定使用がある場合。
- ・電子保証書、または有効なインボイスがない場合。
- ・電子保証書に記載されている製品番号またはコードが実物と一致しない場合。
- ・製品自体の設計、製造、品質上の問題以外の要因による故障や破損の場合。
- ・通常の使用による磨耗、傷などの汚れおよび化学品、鋭利なものへの接触、落下、圧迫などの人為的な要因による損傷の場合。
- ・不可抗力による損害がある場合。

## アフターサービス期限

- ・ 当社は、製品について無期限アフターサービスを提供します。
  - ・ 製品の保証期間が満了した後、製品の修理は実際生じた費用のみを課し、人為的な損傷なら人件費と部品費のみを徴収します。
- 修理サービスをご利用する際、修理センターが適時に修理済み製品の受取についてご連絡を取れるよう、お名前と連絡先をちゃんとご提供ください。

当社は上記内容を修正・解釈する権利を有します。

## CE認証適格性声明

青島邁金智能科技股份有限公司は、本製品が2014/53/EU指令に準拠していることを声明します。  
EU適格性声明の全文は下記のサイトで獲得できます。<https://magenefitness.com/certificate.html>

## リサイクル・許可証

### EU「電気電子廃棄物指令」 2012/19/EU (WEEE指令と略称)



製品またはその包装に当記号が記載されていることは、当製品が生ごみと一緒に廃棄されてはならないことを示します。すなわち、廃棄された機器を指定の電気電子機器リサイクルサイトに引き渡す責任がユーザーにあります。廃棄時に廃棄された機器を個別に回収するやり方は、自然資源の保護に役立つので、人の健康と環境を守る方法で回収を行うことをご確認ください。リサイクルが必要な廃棄された機器の持ち込み場所などの詳細については、お近くの市町村、家庭ごみ処理施設、または製品を購入したお店にお問い合わせください。

### 電池



「電池指令」によれば、使用済み電池は生ゴミとして処分してはなりません。使用済み電池は、小売店の専用収集容器に入れてください。